

スポットミー
SPOT ME
ガファー
Gaffer!



スポットミー
SPOT ME
 ガッファー
Gaffer!

The Unsung Hero of the Dazzling Circus is... The Lighting!
 You are the Gaffer (a lighting technician) of a circus troupe.
 Follow the boss's orders and shine the spotlight on the performers!
 Your only tools are spotlight cards full of holes.
 Skillfully overlap them to shine the spotlight only on the right performers!

Number of Players


1~4 Players

Components

Gaffer Set



Performer Tiles
16 x 4 sets



Circus Boards
x 4



Spotlight Cards
6 x 4 sets



Pawns
x 4



Cue Cards
x 18



World Tour Board
x 1

Game Overview


In this game, players use Spotlight Cards to illuminate only the performers that match the conditions shown on the Cue Cards.

Common Game Setup and Rules that are the Same across All Game Modes

● Common Game Setup

Each player gets a Gaffer Set.

Each player takes all the components with the same symbol (♥, ★, ● or ◆) to make a set. Each player places their Performer Tiles on their Circus Board in any order, forming a 4x4 grid. Shuffle all Order Cards and place them face down to form a deck.



● Common Rules

Spotlight Cards

Spotlight Cards are placed on top of the Circus Board, overlapping the Performer Tiles.

They may be used face up or face down, and may be rotated in 90-degree increments. Once placed, a Spotlight Card may be removed and repositioned freely. You do not have to use all of your Spotlight Cards.

④ Repeat Steps ① to ③ for 7 rounds. The player with the highest total score wins the game.

● **Grand Show** (2 - 4 players. Cooperative play. No mistakes allowed.)

This time, the performance is on the big stage!

Mistakes are not allowed. Work together to spotlight all performers that match the Cue Card!

Objective All players work together to spotlight performers matching the Cue Card. Complete cards to reveal new ones, and finish the required number to succeed.

Setup Follow the **Common Game Setup**.

How to Play

① Reveal 1 Cue Card from the deck and place it where all players can see it.

Each player looks for the performers on their Circus Board that match the conditions on the card.

Once everyone has confirmed them, proceed to the next step.

② On the signal "Ready, Start!", place your Spotlight Cards on the Circus Board, overlapping them so that all types of performers matching the conditions are visible, arrange them so that only performers matching the conditions are visible.

Place the Spotlight Cards according to the Common rules.

If the Cue Card requires 3 different types of performers, the task can be completed if, for example, one player spotlights two types while another player spotlights the remaining type. It may be difficult for a

single player to spotlight every type, so discuss and cooperate with the other players to complete the task.

Multiple players may spotlight the same type of performer, but each player must spotlight at least one performer that matches the conditions.

Unlike in Small Theater mode, no spotlight may shine on a performer that does not match the conditions.

③ If all types of performers matching the conditions are successfully spotlighted, the Cue Card is completed.

The illuminated Performer Tiles remain on the board.

④ Repeat Steps ① to ③. If you complete the required number of Cue Cards, the Grand Show is a success.

Required number of cards: For 2 players: 4 cards, for 3 players: 5 cards, for 4 players: 6 cards

● **World Tour** (2 - 4 players. A 30-second competitive challenge.)

Once you're used to the spotlights, it's time to go on a world tour! The strict time limit will keep you on your toes!

Recruit more performers, grow your circus troupe, and aim for the grand finale!

Objective Spotlight as many performers as possible that match the conditions on the 2 Cue Cards.


Move your piece forward on the World Tour Board according to your score.

The first player to reach the Finale wins the game.

Setup

① Follow the **Common Game Setup rules**.

② From the Performer Tiles on your Circus Board, choose one tile from each species (Bongo, Rattle, Piccolo, and Dombra) and remove them from the board.



Set them aside as the New Recruits.

③ Give each player one pawn and place it on the “WORLD TOUR START” space on the World Tour Board.

④ Set a 30-second timer. If 30 seconds feels too short, you may increase the time.

How to Play

① Reveal 2 Cue Cards from the deck and place it where all players can see it. Each player looks for the performers on their Circus Board that match the conditions on the card. Once everyone has confirmed them, proceed to the next step.

② The player closest to the Finale space (if tied, choose one of them) calls out “Ready, Start!” and starts the timer.

All players simultaneously begin placing spotlight cards on their circus boards, trying to reveal only the performers that meet the conditions within the time limit. Follow the general rules for how to place spotlight cards.

③ When time runs out, all players stop immediately. Remove all Performer Tiles that are illuminated by the spotlight from the board and calculate the score.

Move your token forward on the World Tour board by the number of points earned.

Total Score = (Number of matching performers) – (Number of non-matching performers)

If the result is 0 or less, score 0.

④ Repeat steps ① to ③. The game ends when a player reaches the “GRAND FINALE” space on the World Tour board.

All players who reach the “GRAND FINALE” space during the same round are winners.



Recruitment (Adding Members)

When you reach or pass spaces 4, 7, 9, or 12 on the World Tour board,

take a tile of the species shown on that space from the reserve and place it on any empty space on your circus board.

● SOLO Play

Play the Small Theater or World Tour mode by yourself and aim to beat your personal best score.

Small Theater: Aim for the highest total score.

World Tour: Aim to reach the goal as quickly as possible (in the fewest rounds = number of task cards used).

PhantomLab

“I want to create a puzzle game where you need to match holes! A circus spotlight theme would be perfect for that!”

That burst of inspiration is how this game began, but before long, I hit a creative wall...

Then it hit me: I had never actually seen a circus up close! So the very next week, I went to see a real circus.

Watching a circus up close for the first time was filled with excitement and smiles, I was in complete awe the whole time!

While I went there to research for the game, I found myself captivated by one amazing performance after another, and before I knew it, two hours had flown by.

Fueled by the energy and joy I experienced at the circus, I was finally able to complete this game.

It's a puzzle game that even a 4-year-old can enjoy, yet still challenging enough that I can play at full intensity without holding back, even against kids!

If you enjoy this game, I highly recommend going to see a real circus too!

Special Thanks

Chipstarion · Mandy · Azumix · YAMABIKO · Erick Wujcik

Board Game Park Chofu Fox



スポットミー
SPOT ME
 ガフアー
Gaffer!

華やかなサーカスの縁の下の力持ち、それは…照明！
 あなたはとあるサーカス団の「ガフアー(照明係)」
 舞台上立つ団員たちをボスの指示に従って照らし出せ！

頼りになるのは、穴だらけのスポットライトカードだけ。
 カードを巧みに重ね、条件にぴったり合う団員だけに光を当てよう！

★プレイ人数★

1～4人

★コンポーネント★



団員タイル
4セット×16枚



サーカスボード
4枚



スポットライトカード
4セット×6枚



駒
4種



お題カード
18枚



ワールドツアーボード
1枚

★ゲームの概要★

このゲームは、スポットライトカードを駆使して、お題に指定された団員だけが見えるようにスポットライトを当てるゲームです。

★全ゲームモード共通の準備とルール★

すべてのゲームモードで共通する準備とルールです。

●共通準備

各プレイヤーにガフアーセットを配ります。それぞれに ♥★●◆ の内どれかが描かれており、いずれかの印のコンポーネントをすべて集めると1つのセットになります。各自自分のサーカスボード上に団員タイルを4×4になるように好きなように並べて配置します。

お題カードをすべてシャッフルし、山札にします。

●共通ルール

スポットライトカードの使い方



● グランドショー（プレイ人数：2～4人・ノーミス協力プレイ）

大きな舞台での公演です！ミスは許されません。協力してお題に合う団員をすべて照らしましょう！

目的 プレイヤー全員で力を合わせ、お題に合うすべての団員を照らします。お題をクリアしたら次のお題カードをめくり、規定枚数のお題カードをクリアできればショーは成功です。

準備 共通準備ができれば準備完了です。

ゲームの進め方

①山札からお題カードを1枚めくり、全員が見えるところに置きます。お題の条件に合う団員を自分のサーカスボード上から探します。全員の確認ができたら次に進みます。

②「よいースタート」の掛け声で、スポットライトカードをサーカスボードに重ね、全員で条件に合う団員**全種類**が見えるようにします。スポットライトカードの重ね方は共通ルールの通りです。

全部で3種類の団員がいる条件のお題の場合、1人が2種類の団員を照らし、もう1人が残りの1種類の団員を照らすとお題を達成できます。

1人で全種類の団員を照らすのは難しいので、他のプレイヤーと相談しながらお題の達成を目指しましょう。


同じ種類の団員を複数人が照らしていても構いませんが、各プレイヤー最低1枚は条件に合う団員を照らす必要があります。

ただし小劇場モードとは違い、条件に合わない団員にスポットライトが当たってはいけません。

③条件に合う団員全種類を照らすことができたなら、お題達成です。照らしたタイルはボードの上に残ります。

④①～③を繰り返し、お題カードを規定枚数クリアするとグランドショーは成功です。

2人プレイ：4枚 3人プレイ：5枚 4人プレイ：6枚



お題:綱渡り プレイヤーA プレイヤーB

● ワールドツアー（プレイ人数：2～4人・30秒対戦チャレンジ）

スポットライトに慣れたらいざ世界へ！厳しい制限時間にてんてこまい！仲間を増やしてサーカス団を大きくし最高のフィナーレを目指しましょう！

*音が鳴るタイマーを使用します。キッチンタイマーやスマートフォンをご用意ください。

目的

2枚のお題カードの条件に合う団員をできるだけ多く照らします。結果に応じてワールドツアーボード上のマスを進み、先にフィナーレへ到達したプレイヤーの勝ちです。

準備

①共通準備を済ませます。

②サーカスボード上の団員タイルから各種族（ボンゴ、ラテル、ピッコロ、ドンブラ）それぞれ1枚ずつタイルを選び、サーカスボードから外して増員組とします。



ワールドツアーボード

③各プレイヤーに駒を1つ渡し、ワールドツアーボードの「WORLD TOUR START」マスに置きます。

④タイマーを30秒に設定します。※30秒では短すぎると感じる場合、長くしても大丈夫です。

ゲームの進め方

- ①山札からお題カードを2枚めくり、全員が見えるところに置きます。お題に合う団員を自分のサーカスボード上から探します。全員の確認ができたら次に進みます。
- ②一番フィナーレに近いプレイヤー（同着の場合はその中で任意のプレイヤー）の「よいスタート」の掛け声とともにタイマーを押して全員一斉にスポットライトカードをサーカスボードに重ね始め、制限時間内にできるだけ条件に合う団員だけが見えるようにします。
スポットライトカードの重ね方については共通ルールの通りです。
- ③時間切れになったら全員手を止め、スポットライトを当てた団員タイルをすべてボードから外し、得点計算を行います。獲得点数分ワールドツアーボード上の駒を進めます。
合計点数=条件に合う団員数-条件に合わない団員数（0以下の場合は0として計算）

④ ①～③を繰り返し、誰かがワールドツアーボードの「GRAND FINALE」マスに到達するとゲーム終了となり、同じラウンド中に「GRAND FINALE」マスに到達したプレイヤー全員の勝ちとなります。

増員

ワールドツアーボードの4・7・9・12マス目に到達、または通り過ぎた場合、**増員組**の中からそのマスに描かれた種族のタイルをサーカスボードの空いているマスのどこかに置きます。



●ソロ

自分1人で小劇場・ワールドツアーをプレイし、自己ベストスコア更新を目指しましょう。

小劇場 より高い合計点数を目指します。

ワールドツアー より早く（少ないラウンド数=お題カードの枚数）でゴールを目指します。

★ファントムラボ★

穴合わせゲームを作ってみたい！それならサーカスのスポットライトがテーマにピッタリだ！

と、そんな勢いで作り始めたゲームですが、どうにも行き詰ってしまい・・・

そういえばサーカスをちゃんと近くで見たことがないじゃないか！

ということで次の週にはさっそく木下大サーカスを見に行きました！

初めて近くで見たサーカスはドキドキと笑顔がいっぱい、私はずっと口が空いたまま！

ゲームの研究をしつつも次々繰り出されるスゴ技に魅せられ、あっという間に2時間が過ぎていきました。

そんな楽しいサーカスでもらったパワーを使ってこのゲームは完成しました。

4歳の子でも楽しく遊べて、子ども相手に手加減できない私でも村度なして全力プレイできるパズルです。ぜひこのゲームを遊んだら本物のサーカスも見に行ってみてください！

Special Thanks

Chipstarion・Mandy・Azumix・YAMABIKO・Erick Wujcik
ボードゲームパーク調布フォックス

